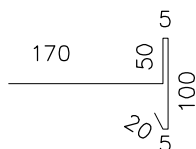


OZN.	SCHÉMA	POPIS	1.NP	2.NP	STR.	Celkem
			-	-	1	1

(celá položka)

K/13



OPLECHOVÁNÍ VZT JEDNOTKY NA STŘEŠE

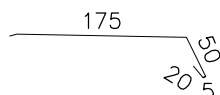
ZÁVĚTRNÁ LIŠTAPOPIS: OPLECHOVÁNÍ OKRAJE STŘEŠNÍ ČÁSTI OBEZDÍVEK
VZDUCHOTECHNICKÝCH JEDNOTEK

ROZMĚR: VIZ. SCHÉMA, R.Š. 350 mm

MATERIÁL: LAKOVANÝ HLINÍKOVÝ PLECH, TL. 2,0 mm

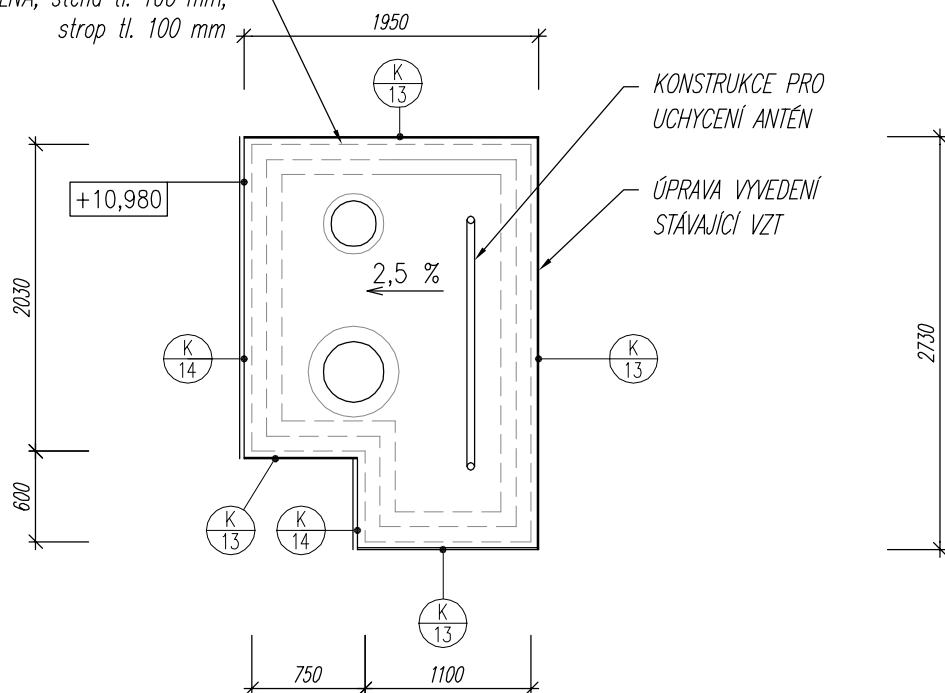
DÉLKA: $6,63 + 5\% = 7,0$ mPOZNÁMKA: DODÁVKA VČETNĚ VŠECH KOTEVNÍCH PRVKŮ A PŘÍPONEK,
DILATOVAT DLE POŽADAVKU VÝROBCE MATERIÁLU

K/14

OKAPNICEPOPIS: OPLECHOVÁNÍ OKRAJE STŘEŠNÍ ČÁSTI OBEZDÍVEK
VZDUCHOTECHNICKÝCH JEDNOTEK

ROZMĚR: VIZ. SCHÉMA, R.Š. 250 mm

MATERIÁL: LAKOVANÝ HLINÍKOVÝ PLECH, TL. 2,0 mm

DÉLKA: $2,73 + 5\% = 2,9$ mPOZNÁMKA: DODÁVKA VČETNĚ VŠECH KOTEVNÍCH PRVKŮ A PŘÍPONEK,
DILATOVAT DLE POŽADAVKU VÝROBCE MATERIÁLUZATEPLENÍ VÝÚSTĚNÍ VZT,
MIN.VLNA, stěna tl. 100 mm,
strop tl. 100 mmKONSTRUKCE PRO
UCHYCENÍ ANTÉNÚPRAVA VYVEDENÍ
STÁVAJÍCÍ VZT

POZNÁMKA

PŘED VÝROBOU NUTNO NA MÍSTĚ OVĚŘIT SKUTEČNÉ ROZMĚRY PRVKU, PŘÍPADNÉ ZMĚNY NUTNO KONZULTOVAT S INVESTOREM A ARCHITEKTEM. DOKUMENTACE NENAHAZUJE VÝROBNÍ DOKUMENTACI, DOPRACOVÁNÍ DETAILŮ V RÁMCI DÍLENSKÉ DOKUMENTACE JE POVINNOSTÍ ZHOTOVITELE.